

# Inhaltsverzeichnis

Netbird IOS

.....

3

**Voraussetzung:**

.....

3

**Server ändern:**

.....

3

**2Faktor für iOS Devices einrichten**

.....

5

**Mit VPN verbinden**

.....

9



# Netbird iOS

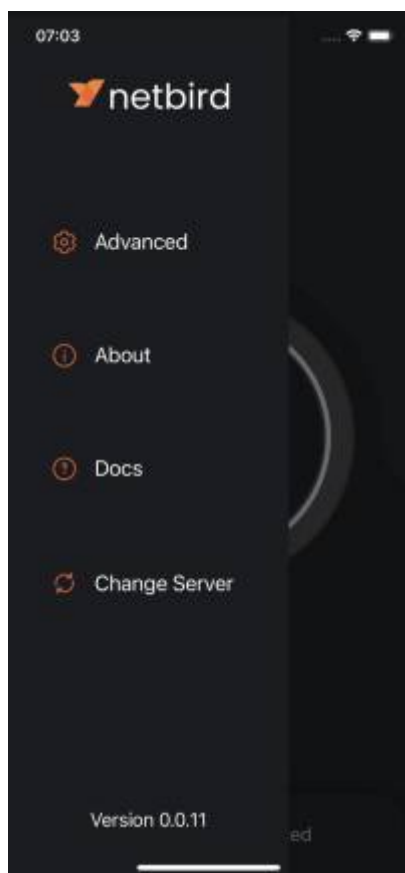
Die folgende Anleitung beschreibt das Einrichten der Netbird App unter iOS. Die folgende Anleitung beschreibt das Einrichten der Netbird App unter iOS.

## Voraussetzung:

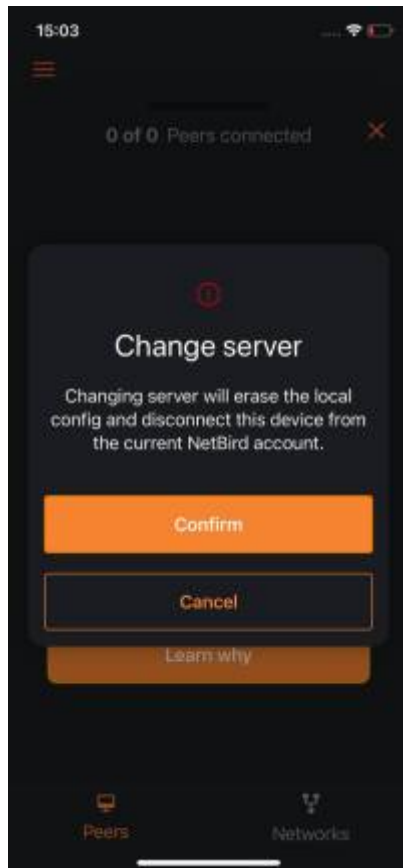
- iOS App: <https://apps.apple.com/de/app/netbird-p2p-vpn/id6469329339>
- Bereits eingerichteter Netbird Account unter <https://ntbrd.sonith.de/ui/console>

## Server ändern:

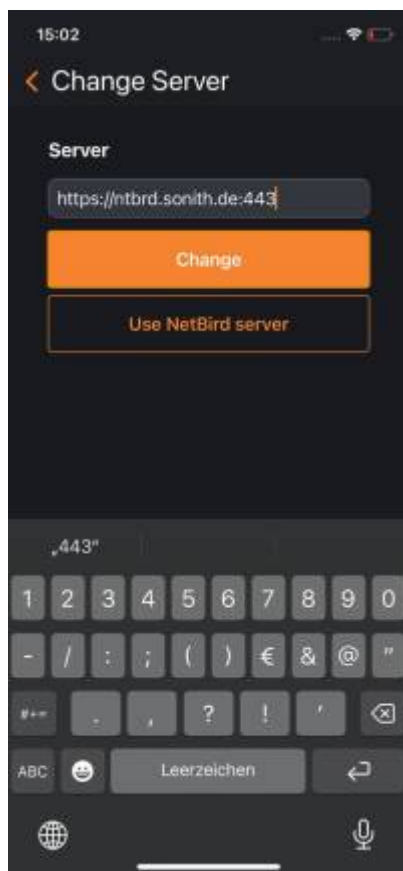
Über das Burger Menü (drei Striche), oben links, den Menüpunkt **Change Server** wählen.



Bestätigen Sie die Meldung mit **Confirm**.



Tragen sie als **URL:** <https://ntbrd.sonith.de:443> ein und bestätigen mit **Change**.



## 2Faktor für iOS Devices einrichten

Unter iOS stehen, je nach Hardware und OS Version verschiedene 2. Faktoren zur Verfügung. Sie können, wenn sie dies wünschen, die bereits eingerichtet TOTP Authentifizierung nutzen oder FaceID/Fingerprint (U2F).

Um ihr Gerät für U2F einzurichten, rufen sie bitte auf dem Smartphone im Browser(Safari) die URL: <https://ntbrd.sonith.de> auf.

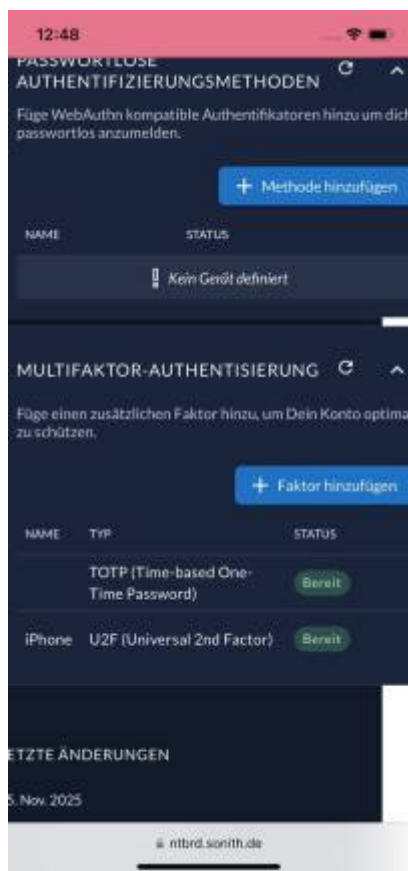
Melden Sie sich mit ihren Zugangsdaten an.



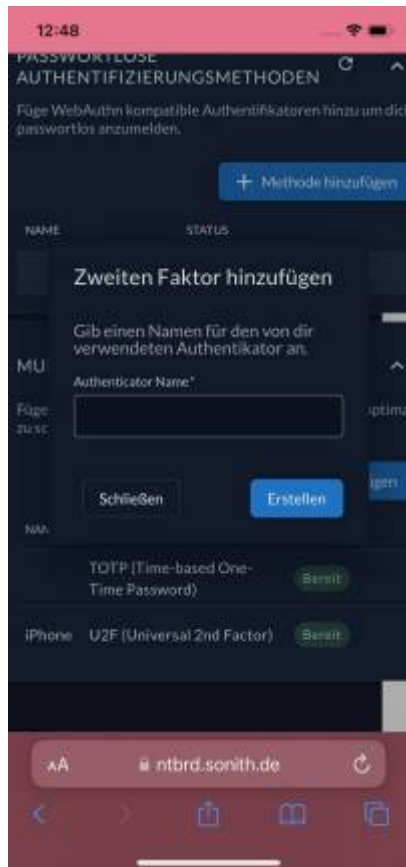
Klicken sie auf **Passwort und Sicherheit**



Klicken sie auf **Faktor hinzufügen**



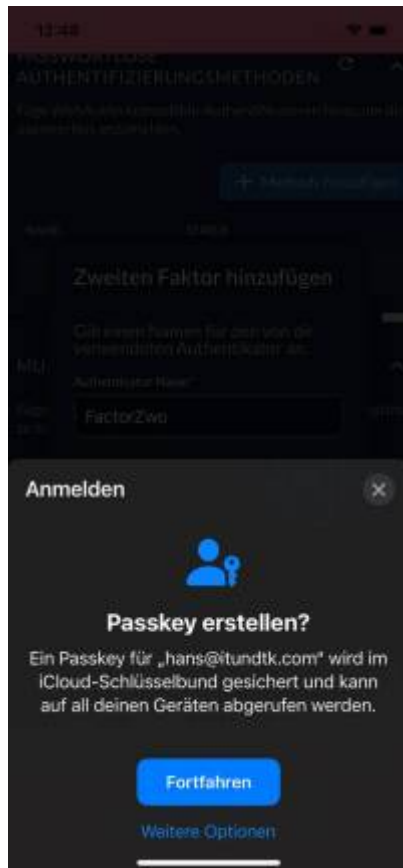
Vergeben sie einen eindeutigen Namen.



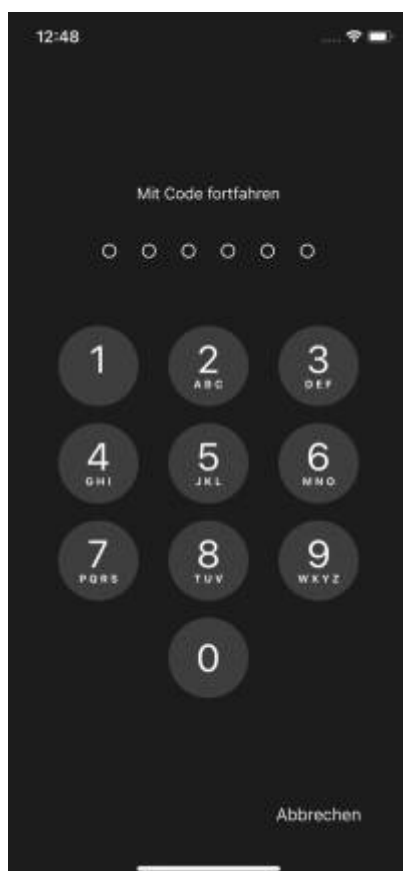
Wählen sie **Fingerabdruck, Security Key, FaceID oder andere.**



Bestätigen sie die Erstellung eines Passkeys mit **Fortfahren.**



Geben Sie ihren Gerätecode (PIN) oder bestätigen sie mit FaceID/Fingerprint ein.




Ihr Account ist damit für die Nutzung eines IOS Gerätes vorbereitet. Sie können die Einrichtung auch auf einen iPad vornehmen. Die Passkeys werden bei iOS meist über die iCloud synchronisiert.



## Mit VPN verbinden

Öffnen Sie nun die Netbird App und klicken Sie bitte auf den Kreis und geben ihre Zugangsdaten ein.



Im Anschluss ist ihr Gerät mit dem VPN verbunden.

From:  
<https://doku.sonith.de/> - **sonith DokuWiki**

Permanent link:  
[https://doku.sonith.de/doku.php/anleitungen/netbird:ios\\_device?rev=1764079888](https://doku.sonith.de/doku.php/anleitungen/netbird:ios_device?rev=1764079888)

Last update: **2025/11/25 14:11**

