

Inhaltsverzeichnis

Netbird IOS	3
Voraussetzung:	3
Server ändern:	3

Netbird IOS

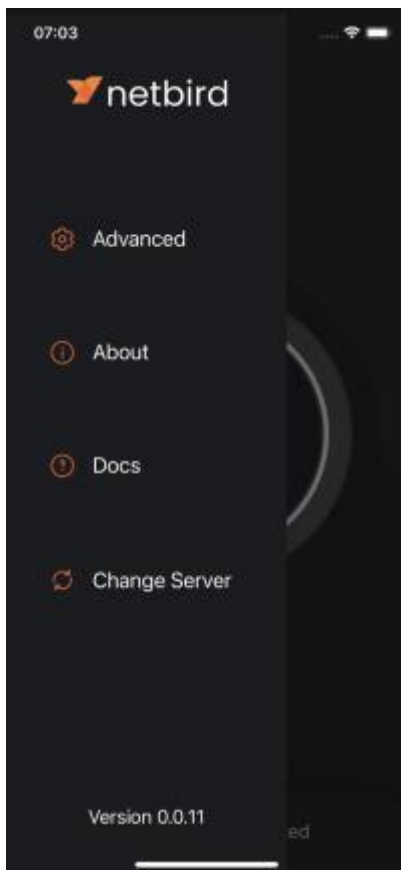
Die folgende Anleitung beschreibt das Einrichten der Netbird App unter iOS. Die folgende Anleitung beschreibt das Einrichten der Netbird App unter iOS.

Voraussetzung:

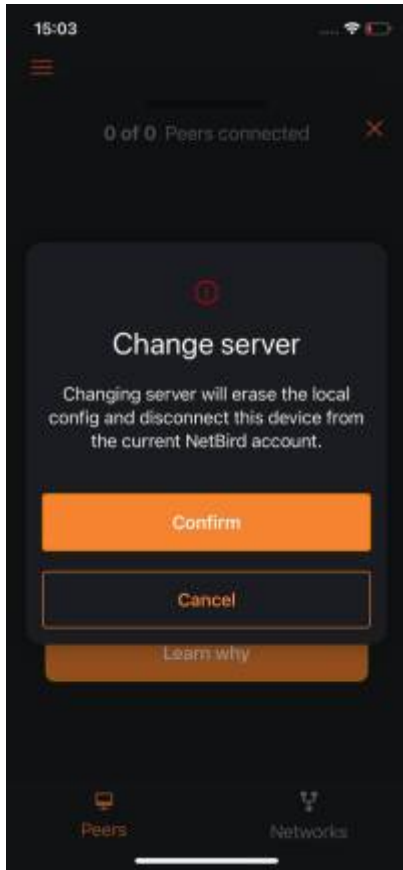
- iOS App: <https://apps.apple.com/de/app/netbird-p2p-vpn/id6469329339>
- Bereits eingerichteter Netbird Account unter <https://ntbrd.sonith.de/ui/console>

Server ändern:

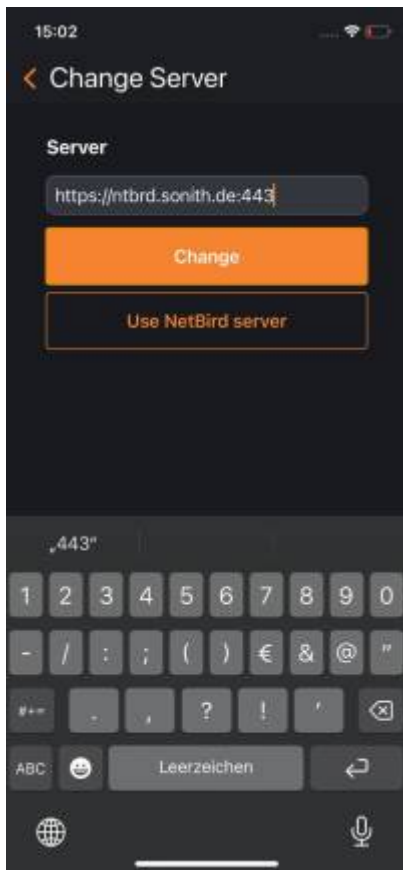
Über das Burger Menü (drei Striche), oben links, den Menüpunkt **Change Server** wählen.



Bestätigen Sie die Meldung mit **Confirm**.



Tragen sie als **URL: <https://ntbrd.sonith.de:443>** ein und bestätigen mit **Change**.



From:
<https://doku.sonith.de/> - **sonith DokuWiki**

Permanent link:
https://doku.sonith.de/doku.php/anleitungen:netbird:ios_device?rev=1763544448

Last update: **2025/11/19 09:27**

