

# Inhaltsverzeichnis

<b>Netbird IOS</b> .....	3
<b>Voraussetzung:</b> .....	3
<b>Server ändern:</b> .....	3



# Netbird IOS

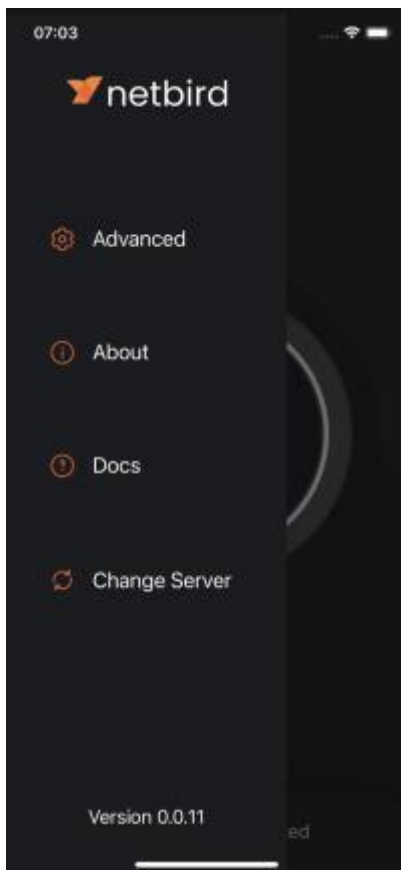
Die folgende Anleitung beschreibt das Einrichten der Netbird App unter iOS. Die folgende Anleitung beschreibt das Einrichten der Netbird App unter iOS.

## Voraussetzung:

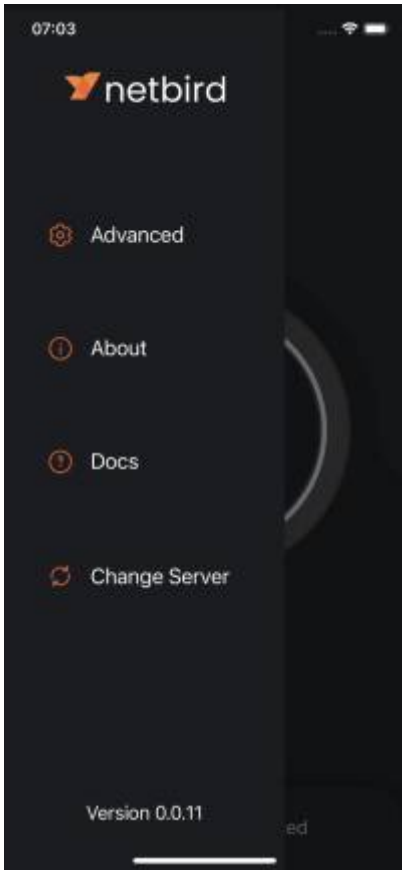
- iOS App: <https://apps.apple.com/de/app/netbird-p2p-vpn/id6469329339>
- Bereits eingerichteter Netbird Account unter <https://ntbrd.sonith.de/ui/console>

## Server ändern:

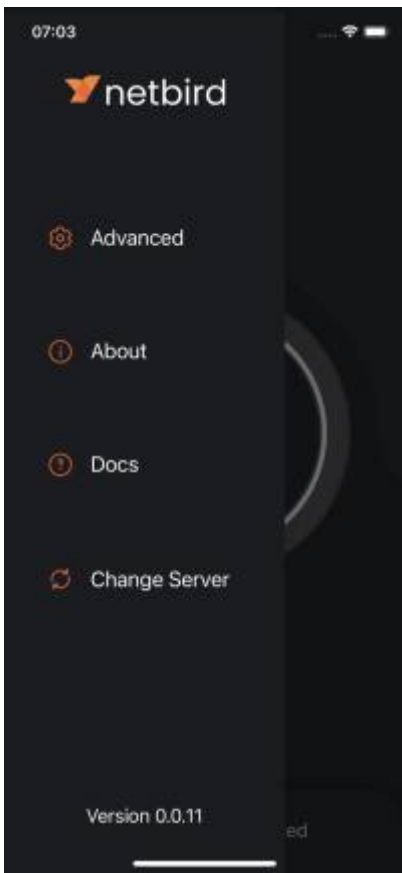
Über das Burger Menü (drei Striche), oben links, den Menüpunkt **Change Server** wählen.



Bestätigen Sie die Meldung mit **Confirm**.



Tragen sie als **URL:** <https://ntbrd.sonith.de:443> ein und bestätigen mit **Change**.



From:  
<https://doku.sonith.de/> - **sonith DokuWiki**

Permanent link:  
[https://doku.sonith.de/doku.php/anleitungen:netbird:ios\\_device?rev=1763510414](https://doku.sonith.de/doku.php/anleitungen:netbird:ios_device?rev=1763510414)

Last update: **2025/11/19 00:00**

